



































- |   |  |
|---|--|
|    | CANOS 190.LED 840, 1600 lm, 16W, IP44, kol. czarny, podtynkowa lub równoważna                              |
|    | CANOS 190.LED 840, 1600 lm, 16W, IP44, kol. biały, podtynkowa lub równoważna                               |
|    | CANOS 190.LED 840, 2500 lm, 24W, IP44, kol. czarny, podtynkowa lub równoważna                              |
|    | CAMELEON MINI 1 80.LED 840, 820 lm, 8W, 60°, IP54, kol. czarny, podtynkowa lub równoważna                  |
|    | CAMELEON MINI 1 80.LED 840, 820 lm, 8W, 60°, IP54, kol. biały, podtynkowa lub równoważna                   |
|    | FX45 OP 517 WALL.LED, 840, 1000lm, OPAL, 11W, kol. czarny, IP54, kinkiet lub równoważna                    |
|    | FX45 OP 517 WALL.LED, 840, 1000lm, OPAL, 11W, kol. biały, IP54, kinkiet lub równoważna                     |
|    | FLAT LED 595 WH, 840, 3300 lm, OPAL, 32W, IP20, kol. biały, do sufitu modułowego lub równoważna            |
|    | FLAT LED 595 WH, 840, 4100 lm, OPAL, 41W, IP54, kol. biały, do sufitu modułowego lub równoważna            |
|    | MODERNA 2 MP 597.LED, 840, 4100 lm, 36W, IP20, kol. biały, do sufitu modułowego lub równoważna             |
|    | COSMO APEX GR 1060.LED, 840, 6300 lm, STPR, 41W, IP66, kol. szary, natynkowa lub równoważna                |
|    | SIRIUS LED 280, 840, 2250lm, 24W, IP54, kol. biały, natynkowa lub równoważna                               |
|    | SIRIUS LED 330, 840, 3300lm, 31W, IP54, kol. biały, natynkowa lub równoważna                               |
|    | MATE R 120.LED 840, 1950 lm, 19W, IP65, DIM DALI, kol. czarny, natynkowa lub równoważna                    |
|    | FX65 2023 LED 840, 6000 lm, OPAL, 52W, kol. biały, natynkowa lub równoważna                                |
|    | C63-R300x1200 LED 6000 840, MP-PC 46W, 5558lm, IP55, kol. czarny, do sufitu modułowego lub równoważna      |
|    | AIRLUM, 1197 LED 840, 4000 lm, DMPR, 32W, DI, DIM DALI, kol. czarny, zwieszana lub równoważna              |
|    | C90-P 570 LED OPAL, 840, 3870 lm, rozsył 20/80, 27W, IP20, kol. czarny, zwieszana lub równoważna           |
|    | C90-P 570 LED OPAL, 840, 3870 lm, rozsył 20/80, 27W, DIM DALI, IP20, kol. czarny, zwieszana lub równoważna |
|    | C90-P 420 LED OPAL, 840, 2020 lm, rozsył 20/80, 16W, DIM DALI, IP20, kol. czarny, zwieszana lub równoważna |
|    | CAU5-G 1x1, TC 1, VWD, DALI, podtynkowa, IP54 lub równoważna   |
|    | CAU5-G 1x1, TC 1, CR, DALI, podtynkowa, IP54 lub równoważna  |
|  | LUMI IP65 LED LUN-G 1x1, VWD, DALI, TC 1, natynkowa lub równoważna   |
|  | LUMI IP65 LED LUN-G 1x1, CR, DALI, TC 1, natynkowa lub równoważna  |
|  | OSN-G IP85, 1,2 TC 1, natynkowa, DALI, piktogram lub równoważna  |
|  | VERSO LED VSZ-G 1,2 TC 1, DALI, zwieszana, piktogramy lub równoważna                                       |
|  | OEN-G IP65, 1,2 TC 1, natynkowa, DALI, bez piktogramu, do niskich temp. lub równoważna                     |
|  | łącznik oświetleniowy jednobiegunowy 10A/230V, podtynkowy IP20 (w pom. wilgotnych IP55)                    |
|  | łącznik oświetleniowy świecznikowy 10A/230V, podtynkowy IP20 (w pom. wilgotnych IP55)                      |
|  | łącznik oświetleniowy schodowy 10A/230V, podtynkowy IP20 (w pom. wilgotnych IP55)                          |
|  | panel 4-przyciskowy podtynkowy, DALI   |
|  | czujka ruchu i obecności montowana na suficie  |

 <b>KONTRAPUNKT</b> architektura - konstrukcja - technologia KONTRAPUNKT V-PROJEKT ZESPÓŁ PROJEKTOWO – INWESTYCYJNY ul. Zabłocie 39, 30–701 Kraków NIP: 676–172–86–69 REGON: 351257980 tel: +48 12 296 02 71 / + 48 504 260 628 / fax: + 48 122960270			
Temat		Nr projektu	
"ZAGOSPODAROWANIE TERENU STADIONU "BESKID" W ANDRYCHOWIE" ROZBIÓRKA, PRZEBUDOWA, BUDOWA OBIEKTÓW BUDOWLANYCH NA TERENIE STADIONU "BESKID" WRAZ Z INFRASTRUKTURĄ TOWARZYSZĄCĄ W ANDRYCHOWIE		21-16	
Inwestor		Data	
Gmina Andrychów, ul. Rynek 15; 34-120 Andrychów		12.2022	
Lokalizacja			
ul. T. Kościuszki 1, 34-120 Andrychów, Działki ew nr: 842/5, 842/7, Obręb: Andrychów-miasto [121801_4.0001] Jednostka ewidencyjna: Andrychów-Miasto			
Branża		rewizja	
ELEKTRYCZNA			
Faza	PROJEKT BUDOWLANY TECHNICZNY	numer uprawnień	podpis
Generalny projektant	mgr inż. arch. Aleksander Mirek	151/98	
Projektant branżowy	mgr inż. Jan Wachacki	120/97	
Współpraca	mgr inż. Bartosz Bronarski	MAP/0031/PWBE/16	
Sprawdzający	mgr inż. Bożena Paluchowska	324/81	
Treść rysunku	Piętro 0. Plan instalacji oświetlenia podstawowego i awaryjnego.		Nr rys: <b>E-206</b> Skala: <b>1:100</b>